



SPRAWOZDANIE FINANSOWE GMINY MIĘDZYCHÓD ZA ROK 2024

Q1 CONTENT

BILANS Z WYKONANIA BUDŻETU

Nazwa i adres jednostki sprawozdawczej	BILANS	Adresat:
-	z wykonania budżetu jednostki samorządu terytorialnego	Regionalna Izba Obrachunkowa w Poznaniu
64-400 MIĘDZYCHÓD	Gmina MIĘDZYCHÓD	Wysłać bez pisma przewodniego
Numer identyfikacyjny REGON	sporządzony	57A578891D02BDF2
210967060	na dzień 31-12-2024 r.	

AKTYWA	Stan na początek roku	Stan na koniec roku	PASYWA	Stan na początek roku	Stan na koniec roku
I Środki pieniężne	29 990 799,07	33 043 183,43	I Zobowiązania	9 291 867,61	11 667 316,78
I.1 Środki pieniężne	29 990 799,07	33 043 183,43	I.1 Zobowiązania finansowe	9 187 813,30	11 436 763,47
I.1.1 Środki pieniężne budżetu	24 767 531,83	29 364 825,51	I.1.1 Krótkoterminowe (do 12 miesięcy)	2 797 813,30	2 546 763,47
I.1.2 Pozostałe środki pieniężne	5 223 267,24	3 678 357,92	I.1.2 Długoterminowe (powyżej 12 miesięcy)	6 390 000,00	8 890 000,00
II Należności i rozliczenia	5 621,74	3 665,00	I.2 Zobowiązania wobec budżetów	69 144,03	202 568,42
II.1 Należności finansowe	0,00	0,00	I.3 Pozostałe zobowiązania	34 910,28	27 984,89
II.1.1 Krótkoterminowe (do 12 miesięcy)	0,00	0,00	II Aktywa netto budżetu	19 478 664,50	17 188 573,12
II.1.2 Długoterminowe (powyżej 12 miesięcy)	0,00	0,00	II.1 Wynik wykonania budżetu (+,-)	7 377 996,45	-745 950,06
II.2 Należności od budżetów	4 805,94	2 966,00	II.1.1 Nadwyżka budżetu (+)	12 600 495,69	2 932 407,86
II.3 Pozostałe należności i rozliczenia	815,80	699,00	II.1.2 Deficyt budżetu (-)	0,00	0,00
III Rozliczenia międzyokresowe	47 813,30	46 763,47	II.1.3 Niewykonane wydatki (-)	-5 222 499,24	-3 678 357,92
			II.2 Wynik na operacjach niekasowych (+,-)	0,00	0,00
			II.3 Rezerwa na niewygasające wydatki	5 222 499,24	3 678 357,92
			II.4 Środki z prywatyzacji	0,00	0,00
			II.5 Skumulowany wynik budżetu (+,-)	6 878 168,81	14 256 165,26
			III Rozliczenia międzyokresowe	1 273 702,00	4 237 722,00
Suma aktywów	30 044 234,11	33 093 611,90	Suma pasywów	30 044 234,11	33 093 611,90



BILANS Z WYKONANIA BUDŻETU

SUMA AKTYWÓW
33 093 611,90 zł


Środki pieniężne
33 043 183,43 zł

Należności
i rozliczenia
3 665,00

Należności
od budżetów
2 966,00

Należności
i rozliczenia
699,00

Rozliczenia
międzyokresowe
46 763,47 zł



BILANS Z WYKONANIA BUDŻETU

SUMA PASYWÓW
33 093 611,90 zł

Zobowiązania
11 667 316 78 zł

Zobowiązania finansowe
krótkoterminowe
2 546 763,47 zł


Zobowiązania finansowe
długoterminowe
8 890 000,00 zł

Zobowiązania
wobec budżetów
202 568,42 zł


Pozostałe
zobowiązania
27 984,89 zł

Aktywa netto
budżetu
17 188 573,12 zł

Rozliczenia
międzyokresowe
4 237 722,00 zł




ŁĄCZNY BILANS JEDNOSTKI BUDŻETOWEJ

Nazwa i adres jednostki sprawozdawczej	BILANS jednostki budżetowej lub samorządowego zakładu budżetowego	Adresat:
-		Regionalna Izba Obrachunkowa w Poznaniu
64-400 MIĘDZYCHÓD		Wysłać bez pisma przewodniego
Numer identyfikacyjny REGON	sporządzony na dzień 31-12-2024 r.	0291DED120E1A36D
210967060		

AKTYWA	Stan na początek roku	Stan na koniec roku	PASYWA	Stan na początek roku	Stan na koniec roku
A Aktywa trwałe	280 016 121,56	286 737 615,07	A Fundusz	282 829 952,27	290 322 883,35
A.I Wartości niematerialne i prawne	936 404,10	727 801,76	A.I Fundusz jednostki	260 217 106,05	269 822 733,80
A.II Rzeczowe aktywa trwałe	218 987 247,67	225 935 513,31	A.II Wynik finansowy netto (+,-)	22 612 846,22	20 500 149,55
A.II.1 Środki trwałe	216 933 919,31	225 016 884,70	A.II.1 Zysk netto (+)	78 748 242,88	88 512 979,29
A.II.1.1 Grunty	86 983 926,20	87 029 981,39	A.II.2 Strata netto (-)	-56 135 396,66	-68 012 829,74
A.II.1.1.1 Grunty stanowiące własność jednostki samorządu terytorialnego, przekazane w użytkowanie wieczyste innym podmiotom	10 956 063,78	15 348 903,09	A.III Odpisy z wyniku finansowego (nadwyżka środków obrotowych) (-)	0,00	0,00
A.II.1.2 Budynki, lokale i obiekty inżynierii lądowej i wodnej	128 223 597,38	136 545 819,61	A.IV Fundusz mienia zlikwidowanych jednostek	0,00	0,00
A.II.1.3 Urządzenia techniczne i maszyny	833 813,29	791 711,59	B Fundusze placówek	0,00	0,00
A.II.1.4 Środki transportu	674 796,76	402 563,62	C Państwowe fundusze celowe	0,00	0,00
A.II.1.5 Inne środki trwałe	217 785,68	246 818,49	D Zobowiązania i rezerwy na zobowiązania	5 950 852,26	6 837 764,54
A.II.2 Środki trwałe w budowie (inwestycje)	2 053 328,36	918 628,61	D.I Zobowiązania długoterminowe	0,00	0,00
A.II.3 Zaliczka na środki trwałe w budowie (inwestycje)	0,00	0,00	D.II Zobowiązania krótkoterminowe	5 950 852,26	6 815 764,54
A.III Należności długoterminowe	88 169,79	22 000,00	D.II.1 Zobowiązania z tytułu dostaw i usług	679 751,39	765 945,79
A.IV Długoterminowe aktywa finansowe	60 004 300,00	60 052 300,00	D.II.2 Zobowiązania wobec budżetów	368 510,00	358 346,00
A.IV.1 Akcje i udziały	60 004 300,00	60 052 300,00	D.II.3 Zobowiązania z tytułu ubezpieczeń i innych świadczeń	1 015 653,04	1 159 127,85
A.IV.2 Inne papiery wartościowe	0,00	0,00	D.II.4 Zobowiązania z tytułu wynagrodzeń	1 791 206,54	2 137 718,91

A.IV.3 Inne długoterminowe aktywa finansowe	0,00	0,00	D.II.5 Pozostałe zobowiązania	249 014,99	254 656,37
A.V Wartość mienia zlikwidowanych jednostek	0,00	0,00	D.II.6 Sumy obce (depozytowe, zabezpieczenie wykonania umów)	294 023,83	326 828,60
B Aktywa obrotowe	8 764 682,97	10 423 032,82	D.II.7 Rozliczenia z tytułu środków na wydatki budżetowe i z tytułu dochodów budżetowych	815,80	699,00
B.I Zapasy	125 780,11	140 928,47	D.II.8 Fundusze specjalne	1 551 876,67	1 812 442,02
B.I.1 Materiały	90 831,71	127 850,07	D.II.8.1 Zakładowy Fundusz Świadczeń Socjalnych	1 551 876,67	1 812 442,02
B.I.2 Półprodukty i produkty w toku	0,00	0,00	D.II.8.2 Inne fundusze	0,00	0,00
B.I.3 Produkty gotowe	0,00	0,00	D.III Rezerwy na zobowiązania	0,00	0,00
B.I.4 Towary	34 948,40	13 078,40	D.IV Rozliczenia międzyokresowe	0,00	22 000,00
B.II Należności krótkoterminowe	7 189 498,48	8 638 028,01			
B.II.1 Należności z tytułu dostaw i usług	2 151,34	0,00			
B.II.2 Należności od budżetów	0,00	1 292,06			
B.II.3 Należności z tytułu ubezpieczeń i innych świadczeń	0,00	0,00			
B.II.4 Pozostałe należności	7 187 347,14	8 636 735,95			
B.II.5 Rozliczenia z tytułu środków na wydatki budżetowe i z tytułu dochodów budżetowych	0,00	0,00			
B.III Krótkoterminowe aktywa finansowe	1 449 404,38	1 644 076,34			
B.III.1 Środki pieniężne w kasie	0,00	0,00			
B.III.2 Środki pieniężne na rachunkach bankowych	1 448 948,58	1 643 417,34			
B.III.3 Środki pieniężne państwowego funduszu celowego	0,00	0,00			
B.III.4 Inne środki pieniężne	455,80	659,00			
B.III.5 Akcje lub udziały	0,00	0,00			
B.III.6 Inne papiery wartościowe	0,00	0,00			
B.III.7 Inne krótkoterminowe aktywa finansowe	0,00	0,00			
B.IV Rozliczenia międzyokresowe	0,00	0,00			
Suma aktywów	288 780 804,53	297 160 647,89	Suma pasywów	288 780 804,53	297 160 647,89

SUMA
AKTYWÓW
I PASYWÓW
297 160 647,89 zł



ŁĄCZNY BILANS JEDNOSTKI BUDŻETOWEJ


Wartości
niematerialne i prawne
727 801,76 zł

AKTYWA TRWAŁE
286 737 615,07

Rzeczowe
aktywa trwałe
225 935 513,31 zł

Należności
długoterminowe
22 000,00 zł

Długoterminowe
aktywa finansowe
60 052 300,00 zł



ŁĄCZNY BILANS JEDNOSTKI BUDŻETOWEJ

Grunty
87 029 981,39 zł

Środki transportu
402 553,62 zł


Budynki, lokale, obiekty
inż. lądowej i wodnej
136 545 819,61 zł

RZECZOWE
AKTYWA TRWAŁE
225 935 513,31 zł

Inne
środki trwałe
246 818,49 zł

Urządzenia techniczne
i maszyny
791 711,59 zł

Środki trwałe
w budowie
918 628,61 zł




ŁĄCZNY BILANS JEDNOSTKI BUDŻETOWEJ

Zapasy
140 928,47 zł

AKTYWA
OBROTOWE
10 423 032,82 zł

Należności
krótkoterminowe
8 638 028,01 zł

Krótkoterminowe
aktywa finansowe
1 644 076,34 zł




ŁĄCZNY BILANS JEDNOSTKI BUDŻETOWEJ


Fundusz
290 322 883,35 zł

PASYWA
297 160 647,89 zł


Zobowiązania i rezerwy
na zobowiązania
6 837 764,54 zł



ŁĄCZNY RACHUNEK ZYSKÓW I STRAT

Nazwa i adres jednostki sprawozdawczej		Rachunek zysków i strat jednostki (wariant porównawczy)	Adresat:	
64-400 MIEDZYCHÓD			Regionalna Izba Obrachunkowa w Poznaniu	
Numer identyfikacyjny REGON			Wysłać bez pisma przewodniego	
210967060		644324F455311C3D		
				
		Stan na koniec roku poprzedniego	Stan na koniec roku bieżącego	
A.	Przychody netto z podstawowej działalności operacyjnej	121 779 531,92	139 058 083,44	
A.I.	Przychody netto ze sprzedaży produktów	0,00	0,00	
A.II.	Zmiana stanu produktów (zwiększenie - wartość dodatnia, zmniejszenie - wartość ujemna)	0,00	0,00	
A.III.	Koszt wytworzenia produktów na własne potrzeby jednostki	0,00	0,00	
A.IV.	Przychody netto ze sprzedaży towarów i materiałów	34 415,17	25 030,98	
A.V.	Dotacje na finansowanie działalności podstawowej	0,00	0,00	
A.VI.	Przychody z tytułu dochodów budżetowych	121 745 118,75	139 033 052,48	
B.	Koszty działalności operacyjnej	92 406 963,22	107 947 609,79	
B.I.	Amortyzacja	7 806 304,08	8 320 046,46	
B.II.	Zużycie materiałów i energii	6 615 608,12	6 907 789,57	
B.III.	Usługi obce	17 191 095,10	19 500 210,23	
B.IV.	Podatki i opłaty	1 304 707,73	1 348 452,57	
B.V.	Wynagrodzenia	36 640 696,88	45 114 502,74	
B.VI.	Ubezpieczenia społeczne i inne świadczenia dla pracowników	8 585 010,54	10 727 279,99	
B.VII.	Pozostałe koszty rodzajowe	1 280 826,17	1 396 650,19	
B.VIII.	Wartość sprzedanych towarów i materiałów	0,00	0,00	
B.IX.	Inne świadczenia finansowane z budżetu	12 542 022,43	14 632 678,04	
B.X.	Pozostałe obciążenia	440 692,19	0,00	
C.	Zysk (strata) z działalności podstawowej (A - B)	29 372 568,70	31 110 473,65	
D.	Pozostałe przychody operacyjne	959 948,20	1 601 951,44	
D.I.	Zysk ze zbycia niefinansowych aktywów trwałych	0,00	0,00	
D.II.	Dotacje	0,00	0,00	
D.III.	Inne przychody operacyjne	959 948,20	1 601 951,44	
E.	Pozostałe koszty operacyjne	8 364 644,53	12 919 939,73	

E.I.	Koszty inwestycji finansowanych ze środków własnych samorządowych zakładów budżetowych i dochodów jednostek budżetowych gromadzonych na wydzielonym rachunku	0,00	0,00
E.II.	Pozostałe koszty operacyjne	8 364 644,53	12 919 939,73
F.	Zysk (strata) z działalności operacyjnej (C + D - E)	21 967 872,37	19 792 485,36
G.	Przychody finansowe	2 412 671,64	2 059 999,91
G.I.	Dywidendy i udziały w zyskach	0,00	0,00
G.II.	Odsetki	2 412 671,64	2 059 999,91
G.III.	Inne	0,00	0,00
H.	Koszty finansowe	1 767 697,79	1 352 335,72
H.I.	Odsetki	1 767 697,79	1 352 335,72
H.II.	Inne	0,00	0,00
I.	Zysk (strata) brutto (F+G-H)	22 612 846,22	20 500 149,55
J.	Podatek dochodowy	0,00	0,00
K.	Pozostałe obowiązkowe zmniejszenia zysku (zwiększenia straty)	0,00	0,00
L.	Zysk (strata) netto (I-J-K)	22 612 846,22	20 500 149,55




ŁĄCZNY RACHUNEK ZYSKÓW I STRAT

Przychody netto
z podstawowej
działalności operacyjnej
139 058 083,44 zł

Koszty działalności
operacyjnej
107 947 609,79 zł

Zysk z działalności
podstawowej
31 110 473,65 zł




ŁĄCZNY RACHUNEK ZYSKÓW I STRAT

Pozostałe przychody
operacyjne
1 601 951,44 zł

Pozostałe koszty
operacyjne
12 919 939,73 zł

Zysk z działalności
operacyjnej
19 792 485,36 zł



ŁĄCZNY RACHUNEK ZYSKÓW I STRAT

Przychody finansowe


2 059 999,91 zł

Koszty finansowe


1 352 335,72 zł

Zysk netto


20 500 149,55 zł



ŁĄCZNE ZESTAWIENIE ZMIAN W FUNDUSZU

Nazwa i adres jednostki sprawozdawczej		Adresat:	
- - 64-400 MIEDZYCHÓD Numer identyfikacyjny REGON 210967060		Regionalna Izba Obrachunkowa w Poznaniu Wysłać bez pisma przewodniego 0CEBA0933C72C816 	
Zestawienie zmian w funduszu jednostki		sporządzone na dzień 31-12-2024 r.	
		Stan na koniec roku poprzedniego	Stan na koniec roku bieżącego
I.	Fundusz jednostki na początek okresu (BO)	254 050 895,80	260 217 106,05
I.1.	Zwiększenie funduszu (z tytułu)	215 291 292,45	230 688 086,85
I.1.1.	Zysk bilansowy za rok ubiegły	78 201 960,55	78 748 242,88
I.1.2.	Zrealizowane wydatki budżetowe	116 337 688,11	136 535 766,40
I.1.3.	Zrealizowane płatności ze środków europejskich	0,00	0,00
I.1.4.	Środki na inwestycje	15 600 602,14	14 979 947,86
I.1.5.	Aktualizacja wyceny środków trwałych	0,00	0,00
I.1.6.	Nieodpłatnie otrzymane środki trwałe i środki trwałe w budowie oraz wartości niematerialne i prawne	2 463 785,00	371 806,34
I.1.7.	Aktywa przejęte od zlikwidowanych lub połączonych jednostek	0,00	0,00
I.1.8.	Aktywa otrzymane w ramach centralnego zaopatrzenia	0,00	0,00
I.1.9.	Pozostałe odpisy z wyniku finansowego za rok bieżący	0,00	0,00
I.1.10.	Inne zwiększenia	4 687 256,65	52 323,37
I.2.	Zmniejszenia funduszu jednostki (z tytułu)	209 125 082,20	221 082 459,10
I.2.1.	Strata za rok ubiegły	60 322 519,12	56 135 396,66
I.2.2.	Zrealizowane dochody budżetowe	124 840 800,81	139 229 637,91
I.2.3.	Rozliczenie wyniku finansowego i środków obrotowych za rok ubiegły	0,00	0,00
I.2.4.	Dotacje i środki na inwestycje	23 582 389,32	25 277 410,16
I.2.5.	Aktualizacja środków trwałych	0,00	0,00
I.2.6.	Wartość sprzedanych i nieodpłatnie przekazanych środków trwałych i środków trwałych w budowie oraz wartości niematerialnych i prawnych	369 379,24	287 526,00
I.2.7.	Pasywa przejęte od zlikwidowanych lub połączonych jednostek	0,00	0,00
I.2.8.	Aktywa przekazane w ramach centralnego zaopatrzenia	0,00	0,00
I.2.9.	Inne zmniejszenia	9 993,71	152 488,37
II.	Fundusz jednostki na koniec okresu (BZ)	260 217 106,05	269 822 733,80

III.	Wynik finansowy netto za rok bieżący (+,-)	22 612 846,22	20 500 149,55
III.1.	zysk netto (+)	78 748 242,88	88 512 979,29
III.2.	strata netto (-)	-56 135 396,66	-68 012 829,74
III.3.	nadwyżka środków obrotowych	0,00	0,00
IV.	Fundusz (II+,-III)	282 829 952,27	290 322 883,35



ŁĄCZNE ZESTAWIENIE ZMIAN W FUNDUSZU

Fundusz jednostki

BO

260 217 106,05 zł

Zwiększenia funduszu

230 688 086,85 zł

Zmniejszenia funduszu

221 082 459,10 zł

Fundusz jednostki

BZ


269 822 733,80 zł


Wynik finansowy

20 500 149,55 zł

Fundusz

290 322 883,35 zł





Dziękuję za uwagę

SKARBNIK GMINY MIĘDZYCHÓD
ANNA ANDRAŁOJC